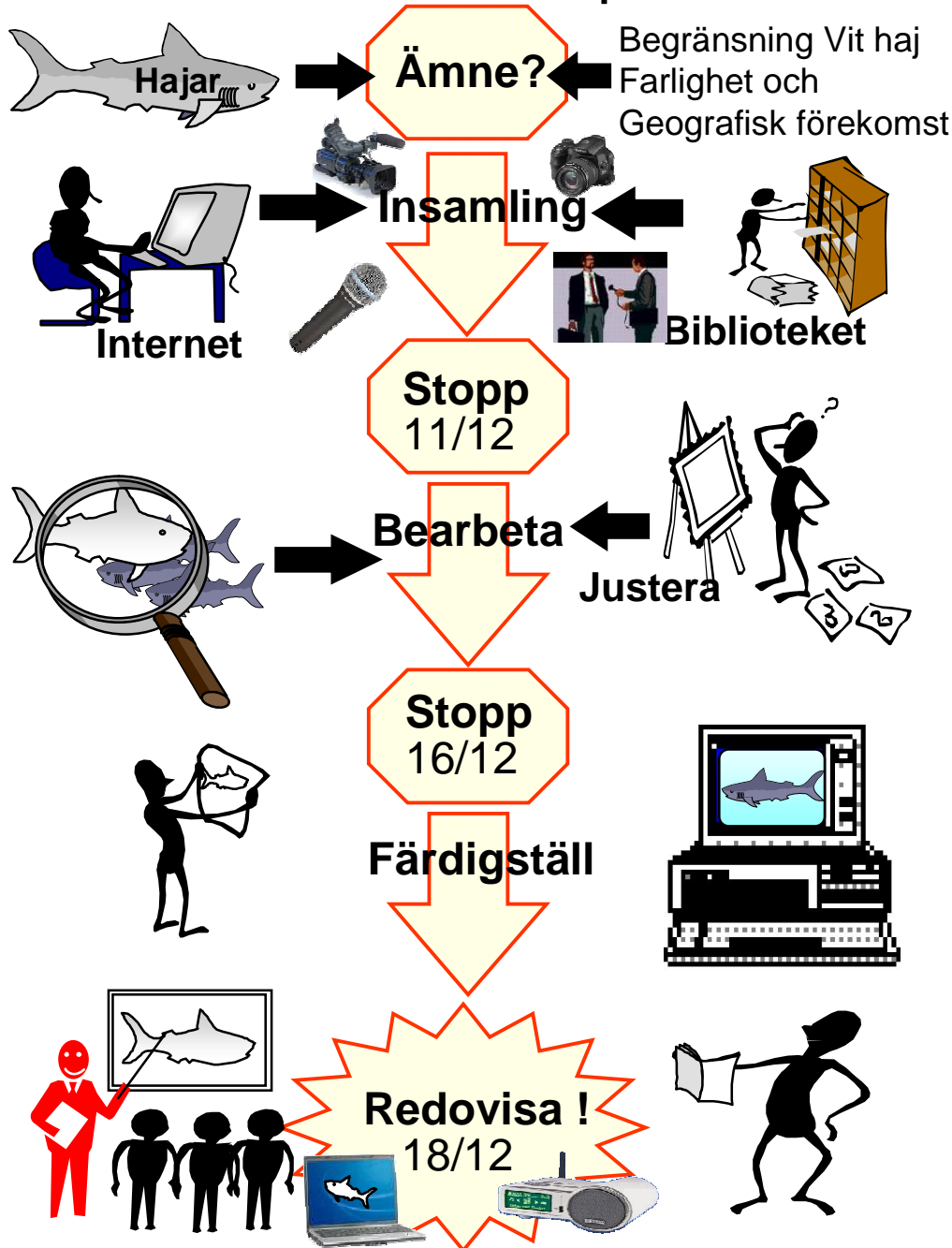


Ett exempel

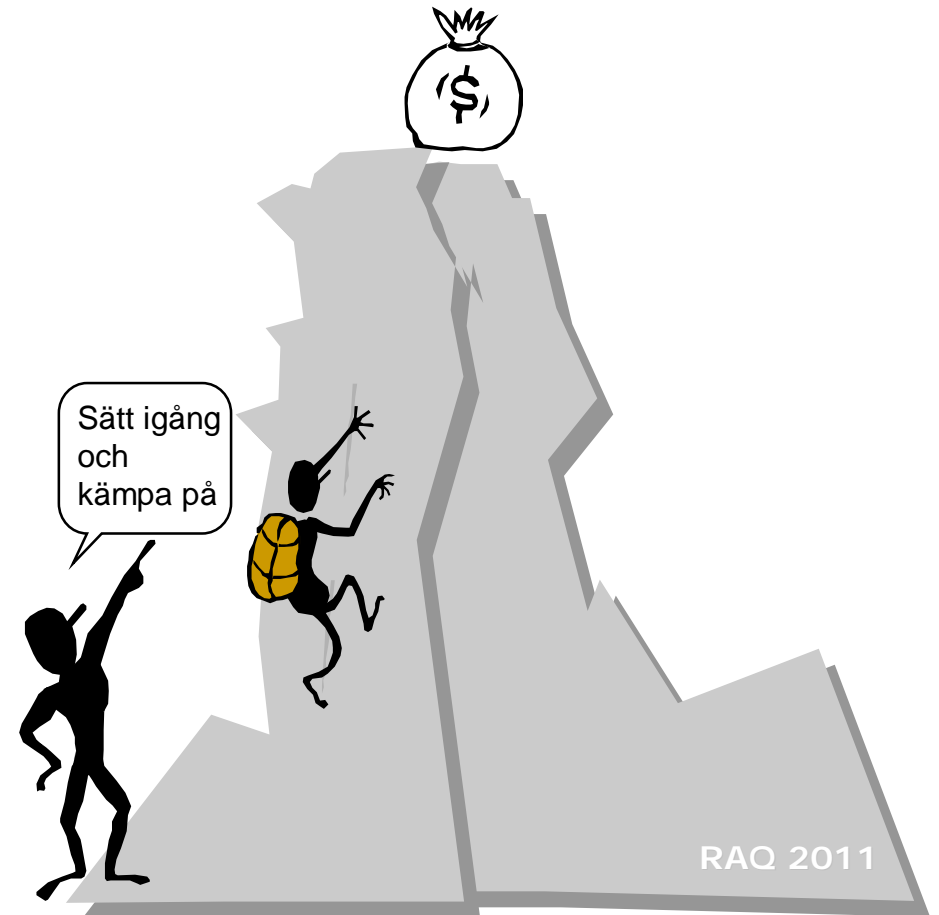


Folkrörelse i tiden

MUNKA FOLKHÖGSKOLA - DHS - ABF



Projektplanering



Hur man kan göra en projektplan



Start

- * Välj tema / ämne
- * Begränsa ämnet i tid och omfattning
- * Gör en planering


(Först: skissa ett preliminärt Mål)




Regler för projektarbetet

Redovisa plan (skriftligt).
Varje del ska redovisas till läraren muntligt samt med skrivna stolpar.
Lektionssalen är bas, för arbete utanför basen gör en ÖK med läraren vid varje tillfälle.


Mål



Genomför redovisningen

- * När ska det redovisas
 - * Hur ska det redovisas
 - * Var ska det redovisas
 - * För vem
- 

Insamling
av material
och fakta



Stopp
för insamling av
material



Bearbetning
av material
och fakta

Samt ev.
komplettering
och justering

Färdigställ
inför redovisningen
ev. komplettering
och justering



Stopp
för bearbetning